

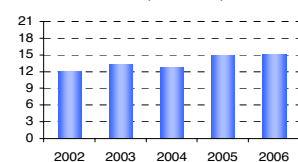
Jugendstrafsachen Tatverdächtige

Jugendkriminalität im Kanton Zürich
Auswahl einiger Straftaten

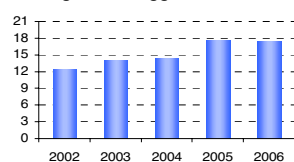
Tatverdächtige Personen: Gesamttotal / Total Jugendliche <18 J

Art der Straftat	2005		2006		2005 / 06		2005 / 2006	
	Gesamttotal	Total <18	Gesamttotal	Total <18	Abweich. Abs.	in %	Abweich. Abs.	in %
StGB und BetrG	33176	4208	32908	4346	-268	-0.8	138	3.3
StGB insgesamt	21815	3467	21693	3518	-122	-0.6	51	1.5
Leib und Leben (111-136)	4491	672	4703	709	212	4.7	37	5.5
Schwere Delikte gegen Leib und Leben	916	37	1028	87	112	12.2	50	135.1
Tötungsdelikte (111-116)	47	1	61	0	14	29.8	-1	-100.0
Schwere Körperverletzung (122)	110	11	147	35	37	33.6	24	218.2
Einfache Körperverletzung als Off. (123 o. Absatz 1)	378	17	398	34	20	5.3	17	100.0
Tätlichkeiten als Off. (126 Absatz 2)	380	8	456	10	76	20.0	2	25.0
Sonstige Delikte gegen Leib und Leben	3681	649	3875	670	194	5.3	21	3.2
Einfache Körperverletzung als Ant. (123 Abs. 1)	1372	222	1500	255	128	9.3	33	14.9
Tätlichkeiten als Ant. (126 Absatz 1)	2166	369	2340	379	174	8.0	10	2.7
Strafbare Handlungen gegen das Vermögen (137-172ter)	12590	2520	12399	2475	-191	-1.5	-45	-1.8
Diebstahl (139)	5492	1277	5297	1227	-195	-3.6	-50	-3.9
Einbruchdiebstahl (ohne Fahrzeugeinbruch)	1589	417	1629	439	40	2.5	22	5.3
Fahrzeugdiebstahl (inkl. Entw.zum Geb. nach SVG)	863	304	852	262	-11	-1.3	-42	-13.8
Entreissdiebstahl	40	4	48	6	8	20.0	2	50.0
Sonstiger Diebstahl	3296	627	3068	571	-228	-6.9	-56	-8.9
Ladendiebstahl (139)	1321	258	1235	288	-86	-6.5	30	11.6
Ladendiebstahl (172ter)	2137	300	2098	347	-39	-1.8	47	15.7
Taschendiebstahl	162	21	171	10	9	5.6	-11	-52.4
Trickdiebstahl	96	12	89	8	-7	-7.3	-4	-33.3
Übriger Diebstahl	1252	227	1095	170	-157	-12.5	-57	-25.1
Raub(140)	595	240	467	144	-128	-21.5	-96	-40.0
Sachbeschädigung (144) bei Einbruch	1428	334	1613	371	185	13.0	37	11.1
Sachbeschädigung (144) ohne Einbruch	1957	568	1940	623	-17	-0.9	55	9.7
Erpressung (156)	109	36	114	34	5	4.6	-2	-5.6
Verbrechen und Vergehen gegen die Freiheit (180-186)	5198	731	5247	785	49	0.9	54	7.4
Drohung (180)	2081	222	2083	211	2	0.1	-11	-5.0
Nötigung (181)	823	120	886	122	63	7.7	2	1.7
Hausfriedensbruch bei Einbruch	1342	318	1470	376	128	9.5	58	18.2
Strafbare Handlungen gegen die sexuelle Integrität (187-200)	1279	92	1279	117	0	0.0	25	27.2
Gemeingefährliche Verbrechen und Vergehen (221-230)	432	73	410	90	-22	-5.1	17	23.3
Strafbare Handlungen gegen Allgemeinheit und Rechtspflege	1637	115	1591	140	-46	-2.8	25	21.7
Fälschungsdelikte (240-257)	1208	67	1070	50	-138	-11.4	-17	-25.4
Betäubungsmittelgesetz	11797	781	11629	865	-168	-1.4	84	10.8
Unbefugter Handel gem. Art. 19	1919	40	1692	61	-227	-11.8	21	52.5
Unbefugte Einfuhr gem. Art. 19	176	5	196	1	20	11.4	-4	-80.0
Unbefugter Konsum Art. 19 a	10657	761	10638	845	-19	-0.2	84	11.0

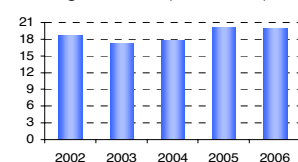
Leib und Leben (111-136)



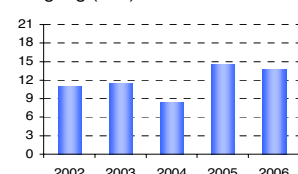
Sonstige Delikte gg. Leib und Leben



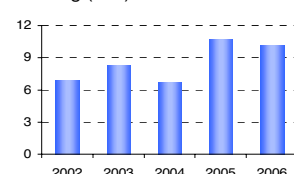
Vermögensdelikte (137-172ter)



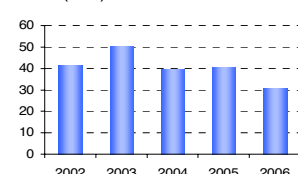
Nötigung (181)



Drohung (180)



Raub (140)



2002-2006

Jugendliche <18 Jahre

Anteil in % am jeweiligen Gesamttotal der Tatverdächtigen (100%)